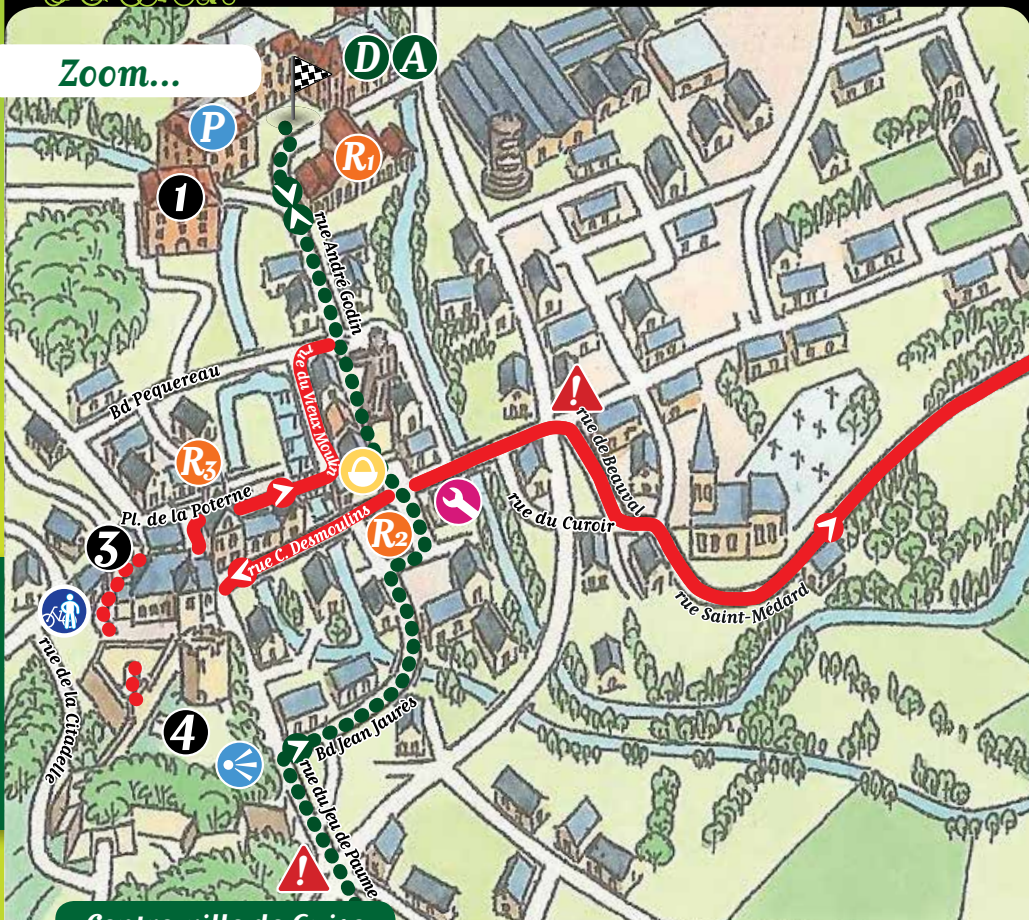




Carnet de route de Guise à Monceau-sur-Oise

Zoom...



Centre-ville de Guise

- P Parking
- R Restauration
- 1 Curiosité
- 2 Vente, location et réparation de vélos
- 3 Alimentation
- 4 Panorama
- ! Points de vigilance
- ! Veloroute sur routes partagées (avec les voitures)
- ! Variante sur route partagée (soyez vigilants)
- ! Pied à terre

Un produit proposé par l'Agence de Développement et de Réservation Touristiques de l'Aisne | 03 23 27 76 76



Fonds Européen de Développement Régional



Credits photo : Anne-Sophie Flament, Com des images et Bruno Gouhoury.



Carnet de route de Guise à Monceau-sur-Oise



				
D	0h40	0h45	1h15	1h25
0h00	0h40	0h45	1h15	1h25
3h00	3h10	3h20	A	
Départ du Famillière de Guise	Moulin de la Bussière à Flavigny	Église fortifiée de Monceau-sur-Oise	Centre Historique de Guise	Arrivée au Famillière de Guise

- ☆ **Public :**
Familles avec enfants (jusque 12 ans).
- 📏 **Distance :** 17,8 km.
- 🕒 **Temps de parcours avec arrêts proposés :** 3h20

- Options :**
- Hors circuit vers l'église fortifiée de Beaurain (+ 15 min)
- Visite du Château fort de Guise (+1h)



Carnet de route de Guise à Monceau-sur-Oise



Votre itinéraire



LÉGENDE :

- Parking
- Vente, location et réparation de vélos
- Alimentation
- Restauration
- Panorama
- Curiosité
- Véloroute sur voie verte, piste cyclable, etc.
- Véloroute sur routes partagées (avec les voitures)
- Variante sur route partagée (soyez vigilants)
- Hors circuits et autres variantes (proposés en option)
- Points de vigilance
- Pied à terre



Carnet de route de Guise à Monceau-sur-Oise

À découvrir chemin roulant...

1 Le Familistère de Guise

Unique et insolite: le Familistère de Guise, un village ouvrier au cœur de la ville! Jean-Baptiste-André Godin, génial inventeur du premier poêle en fonte, a consacré sa fortune à réaliser un rêve: bâtir une cité idéale pour améliorer le sort des classes ouvrières. Découvrez les logements confortables, les jardins potagers, le théâtre ou la buanderie-piscine de ce «Palais social», unique dans toute l'histoire de la révolution industrielle du XIX^e s.

262/263 Cité du Familistère à Guise | Ouvert tj, sauf le lundi de sept. à juin, 10h-18h | Entrée payante | Rateliers à vélo disponibles sur le site, prévoir des cadenas

Renseignements: www.familistere.com - 03 23 61 35 36

R La Buvette des économats du Familistère

262/263 Cité du Familistère à Guise | Restauration et boissons tj, 11h -17h30.

4 Le centre historique de Guise

Prenez le temps de flâner dans les rues du centre de Guise, et profitez de la fraîcheur que lui apportent ses canaux. Laissez-vous ravir par la richesse architecturale de la vieille ville. À ne pas manquer: la maison Warnay au n°123 de la Place d'Armes et, en descendant la rue pavée de la Citadelle, l'ouvroir près de l'église, l'hôtel particulier avec la tourelle et l'église gothique St-Pierre-et-St-Paul avec son porche Renaissance.

Cycles et pêche



Vente (neuf et occasion), location et réparation de vélos. Service express pour les utilisateurs de l'EuroVelo 3. 302 rue Camille Desmoulins à Guise

Renseignements: 03 60 52 35 31 - flycyclesetpeche@sfr.fr

R5 Restaurant La Taverne du château

34 pl. de la Poterne à Guise | Ouvert du mardi au vend. 12h-14h et 19h-21h, le sam. 19h-21h et le dim. 12h-14h Ratelier à vélos disponible sur le parking du restaurant, prévoir des cadenas

Renseignements: www.taverne-chateau-guise.fr
03 23 61 25 00 - taverneduchateau@hotmail.fr



2 Moulins au bord de l'Oise

Sur votre parcours, vous apercevrez deux très beaux moulins, massifs et romantiques, sur les communes de Flavigny et Monceau-sur-Oise (photo). Le moulin de Monceau a une histoire hors du commun: véritable visionnaire, le fils de son premier propriétaire le dote en 1890 d'équipements de production d'électricité, pour un usage personnel d'abord, puis pour alimenter l'éclairage municipal. Sans le savoir, il a ainsi fait de Monceau-sur-Oise l'un des premiers villages de France électrifiés! Aujourd'hui, la turbine tourne toujours.

5 Les églises fortifiées de Thiérache

En Thiérache, les églises ont l'air de forteresses! Elles ont été fortifiées pour servir de refuge aux villageois face aux incessantes guerres qui ont ravagé la région aux 16^e et 17^e siècles. Sur votre parcours, vous en découvrirez trois. L'église de Monceau d'abord, toute de briques rouges. Puis l'église de Faty, sans doute la moins imposante, mais la plus charmante avec son clocher qui survole les toits. Enfin, l'église de Beaurain, sans doute la plus imposante: postée au milieu des champs, elle domine la vallée avec ses tours et son clocher à l'allure d'un donjon (photo).

5 Le Château fort de Guise (option)

Prêt pour un voyage à l'époque des chevaliers? Dé laissez vos vélos le temps de visiter la forteresse des Ducs de Guise. Avec son imposant donjon millénaire, ses mystérieux souterrains, son labyrinthe de pièces voûtées, son musée archéologique, sans oublier sa célèbre galerie dite «des lépreux», ce château fort vous plongera tout droit au cœur du Moyen-Âge!

Allée Maurice Duton à Guise | Ouvert du mardi au dimanche de sept. à juin, tj en juillet-août, 10h-12h et 14h-18h (17h au changement d'heure d'hiver) | animations médiévales en

août | Possibilité de stationner les vélos dans la cour du château, prévoir des cadenas

Renseignements: 03 23 61 11 76
www.chateauguise.fr

